台風や空き巣対策に！「リフォームシャッター」

最近多くなってきている自然災害。
台風で物が飛んできてガラスが割れてしまうことも。
シャッターを設置することで風が強い日も安心！
ガラスを割って入ってくる泥棒からも家を守ります！

設置は簡単♪

既存の窓に外壁の上から簡単後付けリフォーム！ 最短60分

※施工時間は現場により異なります。

お知り合いご紹介キャンペーン

お知り合いをご紹介頂き、ご成約されますとご紹介者様とご紹介先様の双方にプレゼントさしあげます！

道具箱訪問 キャンペーン実施中

ドライバーで直せるようなちょっとした不具合直します（丁番の調整など）

※OB様及びライファ通信配布エリア内限定

ワンコイン 1回 500円（税込）

T-POINT リフォーム工事でTポイント貯まります

秋のリフォーム相談会

開催日時：9月3日(土)、4日(日) 9:00～16:00
開催場所：LIXILリフォームショップ 岩手共販

水廻りの修繕や部屋の間取り変更、エクステリア、新築のご相談など受付中です。お見積りは無料ですのでお気軽にお問合せください。

ご来場予約特典！

ご来場の方にボックスティッシュ5箱プレゼント！

ご予約頂いた方にトイレットペーパー18ロールプレゼント！

大好評につき！3か月限定で再開！

LIXILリフォームローン無金利キャンペーン

リフォームローン金利 0%

2022年9月1日～11月末まで対象のＬＩＸＩＬ商品をご採用頂いた工事

※提携クレジット会社の審査があります。

最大10万円分

奥州市住宅リフォーム事業助成

奥州市にお住まいの方が住宅をリフォームする工事費の一部を商品券でもらえます！

予算がなくなり次第終了します。ご希望の方はお早めのご相談をおすすめします。

ご連絡・ご来場予約は

お電話から 0120-563-194

パソコン・スマホから 岩手共販 検索

※詳細は同封のチラシをご覧ください。

おいしいごはんで旅気分に。

今月の「手料理レシピ」のバインミーはベトナムのサンドイッチです。フランスパンにレバーペーストなどを塗って、肉や魚と、紅白なますやラディッシュ、キュウリなどの野菜、香草を入れるものが一般的だそうです。ベトナムでは屋台がたくさんあって、どこでも手軽に買えるので朝食にする人が多いんだとか。レバーペーストの代わりにバターを塗ったり、ヌクマム（魚醤）を使ったり。お好みの組み合わせで作って楽しむのもいいですね。

LIXIL リフォームショップ

ライファ通信

2022年9月

岩手共販（株）

ママのひとりごと

こんにちは、店長の菊池です。先日中学校の修学旅行の事前説明会がありました。結局東京方面ではなく、福島、栃木になりました。小学校の修学旅行に引き続き、無くなるよりは良かった、と考えるべきなんだと思いますが・・・ぜひ友達とディズニーランドで遊んできてほしかったなあと、とても残念に思えてなりません。

新幹線も楽しみにしていましたが、5、6時間かけてバスのようです。説明会ではなぜかおやつが禁止になっていましたが、他の保護者がそんなに長い時間、おやつ無しでは酔ったり具合が悪くなる子も出るんじゃないかと言った人がいて、再度検討してみるということになりましたが、体調の前に、5，6時間もおやつ無しでは普通に耐えられないと思いました（苦笑）

会津や日光、那須の名所を回るようですが、あまり自分たちでは行くことも無いところなので、存分に楽しんできてほしいと思います。

HPはこちら！

＝24時間365日いつでもつながる安心＝
排水つまり・水漏れ・カギの緊急トラブルなど
お客様の『困った』を24時間サポート！！
遅い時間でもサポートセンターに繋がります。
コールさぁ いい暮らし
0120－563－194

2022年9月号 ご愛読ポイント！ 1000 ポイント！ 1ポイント＝1円。

30万円以上の工事でご利用いただけます。
現金払いの場合にお使い頂けます。 有効期限1年

間違い探し

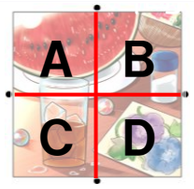

下の左右のイラストで違う箇所が5つあります。
全部のエリアに間違いがありますが、2つ間違いのあるエリアを左の表からアルファベットで答えてください。





答えがわかった方で弊社までご連絡いただきますと正解された方**先着2名様**に「除菌ウェットシート」2 個を差し上げます！

☆7月号の熟語探しの答え☆ 合言葉（あいことば）

有	言	実	行	合	格	発	広	葉	樹	林
	A				B			C		

Cooking Cooking Cooking サンマのバインミー

簡単！すぐ出来る！手料理レシピ

ベトナムのサンドイッチ「バインミー」。
ボリューム満点でランチにもぴったりです♪

① ニンジン、ダイコンはせん切りにし、すし酢に浸ける。パクチーは粗切りにする。
② サンマは3枚おろしにして、さらに3等分し、塩・コショウ・小麦粉をはたき、オリーブオイルを熱したフライパンで両面焼く。
③ バケットを真横にカットし、内側にレバーペーストを塗って①、②を乗せて挟み、ピンクペッパーを添える。

※サンマは小麦粉でコーティングすることで、焼いた時に皮がはがれにくいです。
※ニンジン、ダイコンのなますは、多めに作って保存しておくと、ちょっとした添え物などにも役立ちます。

材料（2人分）

- ●・バケット 小1本
- ・サンマ 1尾
- ・レバーペースト（市販） 40g
- ・ニンジン 1/2本
- ・ダイコン 3センチ
- ●・すし酢 大さじ1と1/2
- ・パクチー 1株
- ・塩、コショウ、小麦粉 適量
- ・オリーブオイル 適量
- ・ピンクペッパー 適量

リクシル LIXIL リフォームショップ 岩手共販
奥州市水沢佐倉河字天井町2-2
フリーダイヤル 0120-563-194
電話 0197-22-2040
FAX 0197-25-3180
メール lifame@iwakyo.co.jp
ホームページ https://www.iwakyo.co.jp

資格一覧
- ・二級建築士
- ・福祉住環境コーディネーター2級
- ・耐震診断士
- ・整理収納アドバイザー2級
- ・住宅収納スペシャリスト
- ・岩手県高齢者向け住宅リフォーム相談員
- ・愛犬家住宅コーディネーター

住宅リフォーム
新築
太陽光発電
塗料・塗装機器