強い日差しや紫外線を効果的にカット！
外付け日よけ「スタイルシェード」

意外にも熱中症は室内で一番多く起きています。
太陽の熱は窓の外でカットするのが効果的です。

取り付け時間は
1窓あたり約30分
のスピード施工！
※施工時間の
目安です。

使わない時は
窓の上のボックスに
収納するだけ！



光をほどよく
採り込みながら
外からの視線は
しっかりカット！

カラーも豊富だから
カラーコーディネートが
楽しめます。

道具箱訪問
キャンペーン実施中

ドライバーで直せるような
ちょっとした不具合直します
（丁番の調整など）
※OB様及び**ライファ通信配布エリア内**限定

ワンコイン
1回 500 円
（税込）

T-POINT
リフォーム工事で
Tポイント貯まります

住まいの相談会

開催日時：**8月25日（土）、26日（日）**
9:00～16:00
開催場所：LIXILリフォームショップ
岩手共販

震災再建支援補助事業
外壁や室内壁などにヒビがある方
お問い合わせください。

補助金限度額	
10万円以上の補修工事	30万円
バリアフリー改修工事	60万円
耐震改修工事	60万円

2019年3月末
まで！

リフォームローン
金利 **0%**
分割払い最長 **60回まで OK！**
ご利用条件：
対象のＬＩＸＩＬ商品を
ご採用頂いた工事

水廻りの修繕や、部屋の間取り変更、
エクステリア、新築のご相談など受付中です。お見積りは無料ですのでお気軽に
ご来店ください。フローティングキャンドル作りやうちわ工作も楽しめます！
お得なご来場予約もぜひご利用ください。

うちわ工作
ペンやマスキングテープなどで
作るオリジナルうちわです！

無料

手作り！フローティングキャンドル
お水に浮かべるキャンドル！
ガラスの小鉢や洗面器に浮かべて
涼しげなキャンドルです！

材料費：300円

ご来場予約で
トイレットペーパー
18ロールをプレゼント！！

お電話から 0120-563-194
パソコン・スマフォから
岩手共販 検索

※詳細は同封のチラシをご覧ください。

夏になると花火がしたくなります。

そんな中でも線香花火が好きですが、線香花火にも種類があるんですね。
西日本に多い「すぼ手」と東日本に多い「長手」があるそうです。
すぼ手は竹ひごなどの柄の先に火薬がむき出しでついていて、
火薬部分を上に向けて火を付けるそうです。
上に向ける線香花火、不思議な感じがします。



LIXIL 住まいのことなら
リフォームショップ

ライファ通信
2018年8月

岩手共販（株）

ママのひとりごと

こんにちは、店長の菊池です。中学生になるまで子供には携帯を持たせなくてもいいかと思っておりましたが、今年児童センターに入れなかったこともあり、帰りに大雨や台風だったりなど何かあっても連絡がとれるようにした方がいいかと思って、とうとう携帯を持たせることにしました。
キッズ携帯なので、登録した人にしかけることができず、また登録してない人からの着信は履歴には残りますが、着信音は鳴らないしくみになっています。またショートメールはできるので、用事があればまるで前から使っていたかのように絵文字など普通に使って送ってきたりもします（笑）
たまに仕事中にかかってきて、何かあったかと思って出れば別に今じゃなくても・・という内容だったりしますが、いざこっちからかければ全く出ないという感じで、こっちからすればあまり助かってもいない感じです（苦笑）

HPはこちら！

＝24時間365日いつでもつながる安心＝
排水つまり・水漏れ・カギの緊急トラブルなど
お客様の『困った』を24時間サポート！！
遅い時間でもサポートセンターに繋がります。
コールさぁ いい暮らし
0120－563－194

2018年8月号
ご愛読ポイント！
1000 ポイント！
1ポイント＝1円。
30万円以上の工事でご利用いただけます。 有効期限1年

間違い探し

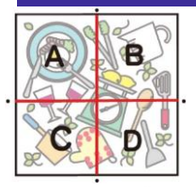

下の左右のイラストで違う箇所が7つあります。
左の表のA～Dの中で下の左右の図を見比べて間違いのないエリアを答えてください。



答えがわかった方で弊社までご連絡
いただきますと正解された方**先着2名様**に
「LIXILオリジナルうちわ」一つを
差し上げます！

☆前号の簡単クロスワードの答え☆ たなばた

Cooking ツナ缶＆枝豆の冷奴ng

簡単！すぐ出来る！**手料理レシピ**

暑い日にピッタリの冷奴に、夏の定番の枝豆とツナ缶でたんぱく質たっぷり、緑色が涼やかな一品です！

① 茹で枝豆はさやから出す。みょうがは小口切りにし、水にさらしてほぐしザルにあげておく。
② ボウルに枝豆と軽く油を切ったツナ缶を入れ、ポン酢（大さじ1）とえごま油で合わせる。
③ 豆腐はスライスして皿に並べ、②と刻んだみょうがを乗せる。その上に残ったポン酢とゴマだれを混ぜ合わせてかければ完成。

※お好みでバルサミコやごま油、ラー油をかけて。

材料（1人分）
- ・木綿豆腐 1/2丁
- ・ツナ缶（ノンオイル） 小1缶
- ・みょうが 1個
- ・茹で枝豆（ムキ） お好み
- ・えごま油 大さじ1
- ・ゴマだれ（市販） 大さじ1
- ・ポン酢（市販） 大さじ2

ＬＩＸＩＬ
リフォームショップ
岩手共販

奥州市水沢佐倉河
字天井町２-２
フリーダイヤル
0120-563-194
電話
0197-22-2040
ＦＡＸ
0197-25-3180
メール
lifame@iwakyo.co.jp
ホームページ
http://www.iwakyo.co.jp

資格一覧
- ・二級建築士
- ・福祉住環境ｺｰﾃﾞｨﾈｰﾀｰ２級
- ・耐震診断士
- ・整理収納ｱﾄﾞﾊﾞｲｻﾞｰ２級
- ・住宅収納ｽﾍﾟｼｬﾘｽﾄ
- ・岩手県高齢者向け住宅ﾘﾌｫｰﾑ相談員
- ・愛犬家住宅ｺｰﾃﾞｨﾈｰﾀｰ

住宅リフォーム
新築
太陽光発電
塗料・塗装機器